

享链数智操作手册



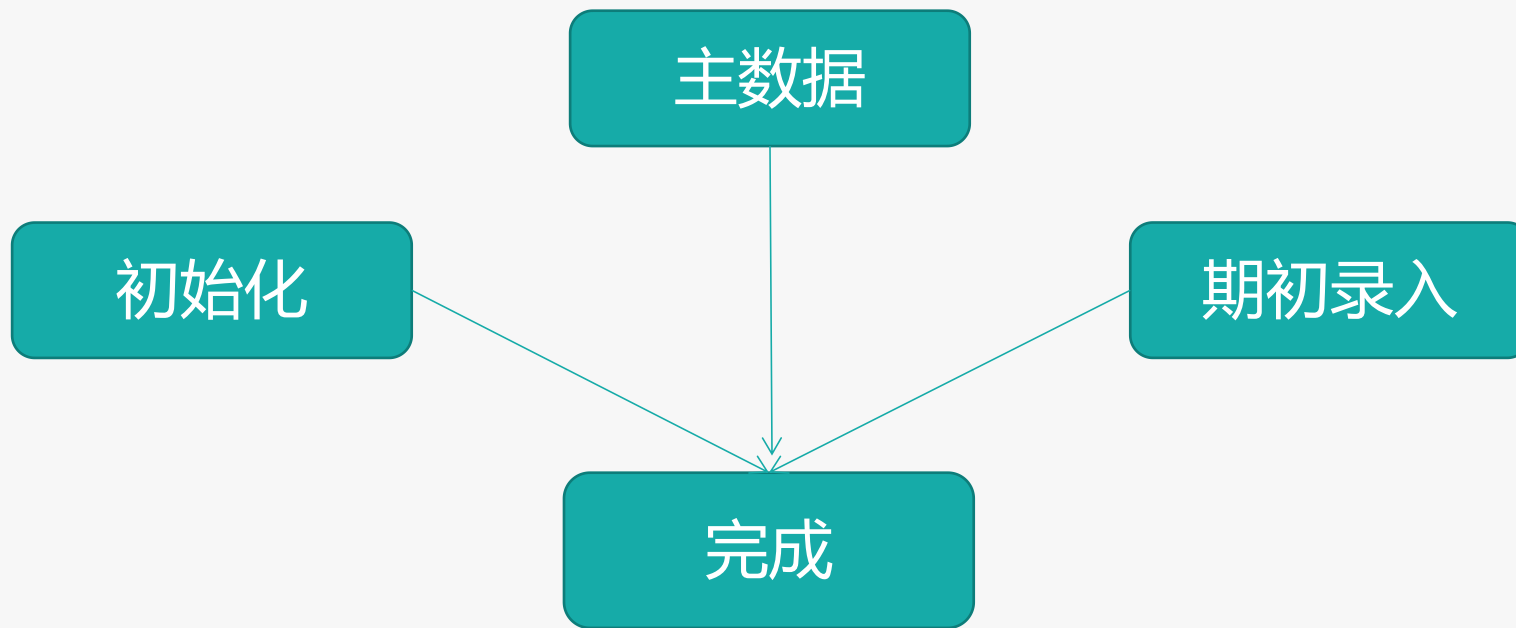
Basic settings

基础设置

江苏四目网络科技有限公司

编制：四目科技

基础设置



1

基础通用操作说明

2

组织架构

组织大区

组织公司

部门

会计期间

组织集团设置

启用期间设置

3

主数据

货币

品牌

计量单位

物料种类

物料

结算方式

收付款类型

银行账号

地区

4

期初数据

期初销售应收

CONTENTS

目录

期初库存

期初现金银行

期初其他应收

期初其他应付

期初采购应付

01

操作说明

操作手册-基础通用操作说明

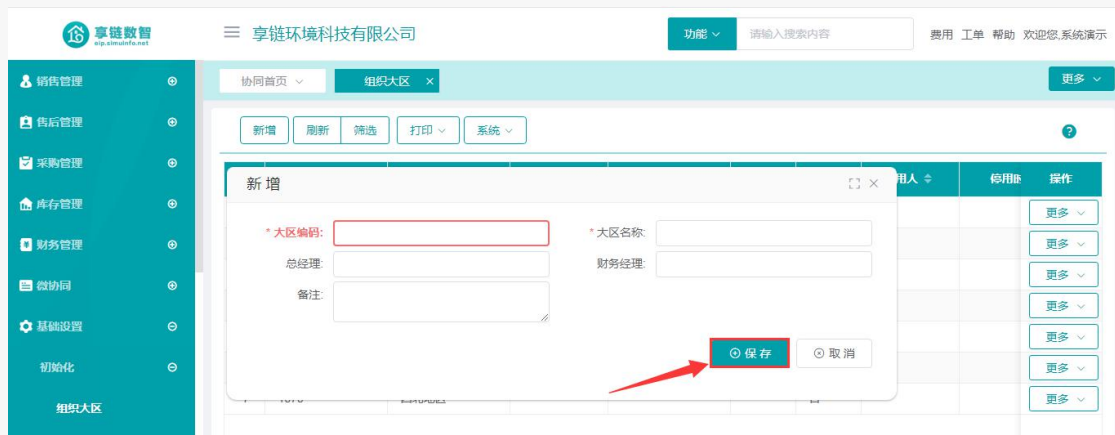
■ 新增

1. 点击“新增”按钮，进入到新增窗口录入；



■ 保存

1. 新增录入完成后，点击“保存”按钮存储数据（不点保存按钮，录入数据会丢失）；



操作手册-基础通用操作说明

■ 修改/删除

1.单击列表功能，鼠标点击定位到需要修改或删除的行，点击右方“更多”中的编辑和删除按钮



The screenshot shows a table with columns: 序号, 供应商编码, 供应商名称, 采购部门, 公司, 平台编码, 供应商电话, 供应商分类, 供应商, and 操作. A red box highlights the '编辑' button in the '操作' column for the first row. A red arrow points to this button.

序号	供应商编码	供应商名称	采购部门	公司	平台编码	供应商电话	供应商分类	供应商	操作
1	CGGYS0006	供应商名称在这里	采购部	舒适家测试演示环境...				采购	更多
2	CGGYS0005	这里录入供应商名称	采购部	舒适家测试演示环境...					查看
3	CGGYS0004	安装服务供应商	采购部	舒适家测试演示环境...					复制
4	CGGYS0003	材料供应商	采购部	舒适家测试演示环境...					编辑
5	CGGYS0002	空调供应商	采购部	舒适家测试演示环境...					删除
6	CGGYS0001	演示供应商	采购部	舒适家测试演示环境...					更多




The screenshot shows an '编辑' dialog box with the following fields:

- *大区编码: 1010
- *大区名称: 华北地区
- 总经理: [Empty]
- 财务经理: [Empty]
- 备注: [Empty]
- 停用: [Empty]

At the bottom of the dialog, there are two buttons: '修改' (Modify) and '取消' (Cancel).

操作手册-基础通用操作说明

■ 开窗

1. 录入的字段栏后面有“放大镜”  的，可以通过点击“放大镜”或是双击栏位的空白处打开对应的基础数据，进行选择，新增，修改，删除操作，

如期初库存中仓库：

弹窗显示“仓库”基础数据，选中其中一个点击“返回数据”，返回到主画面

如果要新增基础数据，点击新增按钮就可快速新增（修改和删除同理）



功能路径： 【基础数据】 【初始化】 【组织大区】

功能说明： 用于划分经营区域、分配大区经理

02

-1

组织大区

操作手册-基础数据-组织大区



享链环境科技有限公司

功能

请输入搜索内容

费用 工单 帮助 欢迎您,系统演示

协同首页

组织大区

更多

新增

刷新

筛选

打印

系统



序号	大区编码	大区名称	总经理	财务经理	备注	停用	停用时间	操作
1	1010	华北地区				否		更多
2	1020	华东地区				否		更多
3	1030	东北地区				否		更多
4	1040	华中地区				否		更多
5	1050	华南地区				否		更多
6	1060	西南地区				否		更多
7	1070	西北地区				否		更多

共 7 条

10条/页



1



前往

1

页

库存管理

财务管理

微协同

基础设置

初始化

组织大区

组织公司

部门

关联公司

通用选项列表

通用选项

会计期间

操作手册-基础数据-组织大区



基础设置

初始化

组织大区

组织公司

部门

关联公司

通用选项列表

通用选项

会计期间

组织集团设置

启用期间设置

主数据

协同首页

组织大区

更多

新增

刷新

筛选

打印

系统

序号	大区	新增	停用	操作
1	1010	<div data-bbox="751 621 2204 1042"><p>1</p><p>*大区编码: <input type="text"/> *大区名称: <input type="text"/></p><p>总经理: <input type="text"/> 财务经理: <input type="text"/></p><p>备注: <input type="text"/></p><p>操作步骤: 1.维护组织大区编码以及大区名称 2.保存</p><p>2 <input type="button" value="保存"/> <input type="button" value="取消"/></p></div>		<input type="button" value="更多"/>
2	1020			<input type="button" value="更多"/>
3	1030			<input type="button" value="更多"/>
4	1040			<input type="button" value="更多"/>
5	1050			<input type="button" value="更多"/>
6	1060			<input type="button" value="更多"/>
7	1070	西北地区		<input type="button" value="更多"/>

共 7 条

10条/页

1

前往 1 页

功能路径： 【基础数据】 【初始化】 【组织公司】

功能说明： 用于维护公司信息

02

-2

组织公司

操作手册-基础数据-组织公司



享链环境科技有限公司

功能 ▾

请输入搜索内容

费用 工单 帮助 欢迎您,系统演示

库存管理

财务管理

微协同

基础设置

初始化

组织大区

组织公司

部门

关联公司

通用选项列表

通用选项

会计期间

协同首页 ▾

组织公司 ×

更多 ▾

刷新

新增

编辑

删除

保存

取消

导入

导出

界面设置 ▾

设计

打印 ▾

?

输入关键字进行过滤

— 所有公司

享链环境科技有限公司|0001

* 公司编码: 0001

* 公司简称: 享链环境科技有限公司

所在城市: 江苏/南京

开户行:

税号:

电话:

邮箱:

大区名称:

排序序号: 1

上级编码:

* 公司名称: 享链环境科技有限公司

公司英文名称:

地址:

银行账号:

法人代表:

传真:

安装公司:

备注: 系统自动生成

停用:

上级名称: 无

操作手册-基础数据-组织公司



刷新

新增

编辑

删除

保存

取消

导入

导出

界面设置

设计

打印



2

输入关键字进行过滤

所有公司

享链环境科技有限公司|0001

* 公司编码:

* 公司名称:

* 公司简称:

公司英文名称:

所在城市:

地址:

开户行:

银行账号:

税号:

法人代表:

电话:

传真:

邮箱:

安装公司:

大区名称:

备注:

排序序号:

停用:

上级编码:

上级名称:

操作步骤：1.新增
2.维护公司编码以及公司名称信息

基础设置

初始化

组织大区

组织公司

部门

关联公司

通用选项列表

通用选项

会计期间

组织集团设置

启用期间设置

主数据

功能路径： 【基础数据】 【初始化】 【部门】

功能说明： 用于维护公司组织架构。

02

-3

部门

库存管理财务管理微协同基础设置初始化组织大区组织公司部门关联公司通用选项列表通用选项会计期间协同首页部门更多刷新新增编辑删除保存取消导入导出界面设置设计打印所有部门舒适家测试演示环境科技有限公司|10总经办|10010行政部|10020采购部|10030市场部|10050电商部|10060+ 零售部|10070+ 批发部|10080+ 项目部|10090设计部|10100仓储部|10110工程部|10120维保部|10130* 部门名称: 总经办* 部门编码: 10010* 公司: 享链环境科技有限公司主管:上级部门编码: 10上级部门名称: 舒适家测试演示环境科技有限销售部门: 售后部门: 采购部门: 其他部门: 备注:停用:停用人:停用时间:维护人:维护时间:创建人:创建时间:

操作手册-基础数据-部门



更多

协同首页

部门

刷新

新增

编辑

删除

保存

取消

导入

导出

界面设置

设计

打印

输入关键字进行过滤

所有部门

舒适家测试演示环境科技有限公司|10

总经办|10010

行政部|10020

采购部|10030

市场部|10050

电商部|10060

零售部|10070

家装一部|1007010

家装二部|1007020

批发部|10080

项目部|10090

设计部|10100

仓储部|10110

工程部|10120

维保部|10130

* 部门名称:

3

* 部门编码:

* 公司:

享链环境科技有限公司

主管:

上级部门编码:

10070

上级部门名称:

零售部

销售部门:

售后部门:

采购部门:

其他部门:

备注:

停用:

停用时间:

停用时间:

维护人:

维护时间:

创建人:

创建时间:

操作步骤: 1.选中需要添加下级部门的部门信息;
2.点新增
3.维护部门相关信息

功能路径： 【基础数据】 【初始化】 【会计期间】

功能说明： 用于设置会计分期。

02

-4

会计期间

操作手册-基础数据-会计期间



微协同

基础设置

初始化

组织大区

组织公司

部门

关联公司

通用选项列表

通用选项

会计期间

组织集团设置

启用期间设置

协同首页 ▾

会计期间 ×

更多 ▾

新增

刷新

筛选

打印 ▾

系统 ▾

复制会计期间



序号	年度 ▾	序号 ▾	季度 ▾	开始日期 ▾	结束日期 ▾	维护人 ▾	维护时间 ▾	创建人 ▾	操作
1	2021	1	1	2021-01-01	2021-01-31		2021-01-21 19:04:03		更多 ▾
2	2021	2	1	2021-02-01	2021-02-28		2021-01-21 19:04:03		更多 ▾
3	2021	3	1	2021-03-01	2021-03-31		2021-01-21 19:04:03		更多 ▾
4	2021	4	2	2021-04-01	2021-04-30		2021-01-21 19:04:03		更多 ▾
5	2021	5	2	2021-05-01	2021-05-31		2021-01-21 19:04:03		更多 ▾
6	2021	6	2	2021-06-01	2021-06-30		2021-01-21 19:04:03		更多 ▾
7	2021	7	3	2021-07-01	2021-07-31		2021-01-21 19:04:03		更多 ▾
8	2021	8	3	2021-08-01	2021-08-31		2021-01-21 19:04:03		更多 ▾

共 12 条

20条/页 ▾



1



前往 1 页

操作手册-基础数据-会计期间



- 微协同
- 基础设置
- 初始化
 - 组织大区
 - 组织公司
 - 部门
 - 关联公司
 - 通用选项列表
 - 通用选项
 - 会计期间
 - 组织集团设置
 - 启用期间设置

协同首页 | 会计期间

新增 刷新 筛选 打印 系统 复制会计期间

序号	年度	序号	季度	开始日期	结束日期	创建人	操作
1	2021	1	1	2021-01-01	2021-01-31		更多
2	2021	2	1	2021-02-01	2021-02-28		更多
3	2021	3	1	2021-03-01	2021-03-31		更多
4	2021	4	2	2021-04-01	2021-04-30	2021-01-21 19:04:03	更多
5	2021	5	2	2021-05-01	2021-05-31	2021-01-21 19:04:03	更多
6	2021	6	2	2021-06-01	2021-06-30	2021-01-21 19:04:03	更多
7	2021	7	3	2021-07-01	2021-07-31	2021-01-21 19:04:03	更多
8	2021	8	3	2021-08-01	2021-08-31	2021-01-21 19:04:03	更多

共 12 条 | 20条/页 | 1 | 前往 1 页

确定

*复制年度:

*生成年度:

取消 确定

操作步骤: 1.复制会计期间;
2.选中复制年度以及新增的年度
3.确定

功能路径： 【基础数据】 【初始化】 【组织集团设置】

功能说明： 用于设置系统的图标和钉钉企业编码和名称

02

-5

组织集团设置

微协同

基础设置

初始化

组织大区

组织公司

部门

关联公司

通用选项列表

通用选项

会计期间

组织集团设置

启用期间设置

协同首页

组织集团设置

更多

刷新

编辑

保存

取消

系统设置

显示左上角图标:

系统名称: 享链环境科技有限

钉钉设置

钉钉企业编码: dingf4a72bf309bf

钉钉企业名称: 江苏四目网络科技

维护信息

维护人: 系统演示

维护时间: 2021-07-09

部门

关联公司

通用选项列表

通用选项

会计期间

组织集团设置

启用期间设置

主数据

销售管理

售后管理

采购管理

库存管理

协同首页

组织集团设置

更多

刷新

编辑

保存

取消

系统设置

显示左上角图标:

系统名称: 享链环境科技

1

操作步骤: 1.配置系统显示名称以及是否显示图标
2.配置钉钉企业账号

钉钉设置

钉钉企业编码: dingf4a72bf30!

钉钉企业名称: 江苏四目网络

2

维护信息

维护人: 系统演示

维护时间: 2021-07-09

功能路径：【基础数据】【初始化】【启用期间设置】

功能说明：用于设置公司的销售、库存、财务、售后、采购模块的启用时间

02-
6

启用期间设置

操作手册-基础数据-启用时间设置



享链环境科技有限公司

功能

请输入搜索内容

费用 工单 帮助 欢迎您,系统演示

协同首页

启用期间设置

更多

基础设置

初始化

组织大区

组织公司

部门

关联公司

通用选项列表

通用选项

会计期间

组织集团设置

启用期间设置

新增

刷新

筛选

打印

系统

序号	公司	销售启用期间	库存启用期间	财务启用期间	售后启	操作
1	享链环境科技有限公司	2021-1	2021-1	2021-1	2021-1	更多

共 1 条

10条/页

<

1

>

前往

1

页

操作手册-基础数据-启用时间设置



部门

关联公司

通用选项列表

通用选项

会计期间

组织集团设置

启用期间设置

协同首页

启用期间设置

更多

新增

刷新

筛选

打印

系统

新增

×

* 公司: 享链环境科技有限公司

销售启用期间:

库存启用期间:

财务启用期间:

售后启用期间:

采购启用期间:

售后启

操作

2021-1

更多

操作步骤: 1.配置系统中销售、库存等各个模块的启用期间

保存

取消

共 1 条

10条/页

1

前往

1

页

功能路径： 【基础数据】 【主数据】 【货币】

功能说明： 用于维护币种、汇率

03

-1

货币

操作手册-基础数据-货币



基础设置

初始化

主数据

货币

品牌

工程系统

物料类别

物料属性

产品系列

物料特性

物料颜色

计量单位

协同首页 ▾

货币 ×

更多 ▾

新增

刷新

筛选

停用

打印 ▾

系统 ▾

?

序号	货币编码	货币名称	单位	本位币	汇率	汇率类型	单价小数位数	金额	操作
1	HK	港币	元	否	1	直接	4		更多 ▾
2	RMB	人民币	元	是	1	直接	4		更多 ▾

共 2 条

10条/页 ▾

<

1

>

前往

1

页

主数据

货币

品牌

工程系统

物料类别

物料属性

产品系列

物料特性

物料颜色

计量单位

物料列表

物料

协同首页

货币

更多

新增

刷新

筛选

停用

打印

系统

新增

* 货币编码:

* 货币名称:

* 单位:

本位币:

* 汇率:

1.0000

* 汇率类型:

直接

* 单价小数位数:

4

* 金额小数位数:

2

备注:

操作步骤: 1.维护货币编码及名称
2.维护货币单位
3.设定货币单价、金额小数位数取位

保存

取消

共 2 条

10条/页

<

1

>

前往

1

页

基础设置

初始化

主数据

货币

品牌

工程系统

物料类别

物料属性

产品系列

物料特性

物料颜色

计量单位

协同首页

货币

更多

新增

刷新

筛选

停用

打印

系统

序号	货币编码	货币名称	单位	本位币	汇率	汇率类型	单价小数位数	金额	操作
1	HK	港币	元	否	1	直接	4		更多
2	RMB	人民币	元	是	1	直接	4		更多

操作步骤：1.选中要停用的货币信息
2.点停用

共 2 条

10条/页

<

1

>

前往

1

页

功能路径： 【基础数据】 【主数据】 【品牌】

功能说明： 用于维护销售产品对应的品牌

03.
2

品牌

基础设置

初始化

主数据

货币

品牌

工程系统

物料类别

物料属性

产品系列

物料特性

物料颜色

计量单位

协同首页

品牌

更多

新增

刷新

筛选

打印

系统

序号	品牌编码	品牌名称	备注	操作
1	1	菲索		更多
2	100	格力		更多
3	101	大金		更多
4	111	三菱		更多
5	121	麦克维尔		更多
6	131	阿里斯顿		更多
7	141	八喜		更多
8	151	威能		更多

共 72 条

10条/页

<

1

2

3

4

5

6

...

8

>

前往

1

页

主数据

货币

品牌

工程系统

物料类别

物料属性

产品系列

物料特性

物料颜色

计量单位

物料列表

物料

协同首页

品牌

更多

新增

刷新

筛选

打印

系统

新增

* 品牌名称:

备注:

1

操作步骤：1.维护品牌名称

保存

取消

6 131

阿里斯顿

7 141

八喜

8 151

威能

操作

更多

更多

更多

更多

更多

更多

更多

更多

共 72 条

10条/页

<

1

2

3

4

5

6

...

8

>

前往

1

页

功能路径： 【基础数据】 【主数据】 【计量单位】

功能说明： 用于维护物料的计量单位

03.
3

计量单位

操作手册-基础数据-计量单位



更多

协同首页

计量单位

新增

刷新

筛选

打印

系统

?

序号	单位编码	单位名称	小数位数	基本单位	停用	停用时间	操作
1	100	台	0	是	否		更多
2	101	套	0	是	否		更多
3	111	组	0	是	否		更多
4	121	只	0	是	否		更多
5	131	个	0	是	否		更多
6	141	平方米	2	是	否		更多
7	151	箱	2	是	否		更多
8	161	袋	2	是	否		更多

共 32 条

10条/页

< 1 2 3 4 >

前往 1 页

基础设置

初始化

主数据

货币

品牌

工程系统

物料类别

物料属性

产品系列

物料特性

物料颜色

计量单位

操作手册-基础数据-计量单位



基础设置

初始化

主数据

货币

品牌

工程系统

物料类别

物料属性

产品系列

物料特性

物料颜色

计量单位

协同首页

计量单位

更多

新增

刷新

筛选

打印

系统

?

序号	新增	1	2	停用时间	操作	
1	<input type="text" value="* 单位名称:"/>	<input type="text" value="0"/>			更多	
2	<input checked="" type="checkbox"/> 基本单位:				更多	
3	操作步骤： 1.维护单位名称 2.维护计量单位小数取数位				更多	
4			<input type="button" value="保存"/>	<input type="button" value="取消"/>	更多	
5					更多	
6	141	平方米	2	是	否	更多
7	151	箱	2	是	否	更多
8	161	袋	2	是	否	更多

共 32 条

10条/页

<

1

2

3

4

>

前往

1

页

功能路径： 【基础数据】 【主数据】 【物料类别】

功能说明： 用于维护物料的区别类别

03.
4

物料类别

操作手册-基础数据-物料类别



基础设置

初始化

主数据

货币

品牌

工程系统

物料类别

物料属性

产品系列

物料特性

物料颜色

计量单位

协同首页

物料类别

刷新

新增

编辑

删除

保存

取消

导入

导出

界面设置

设计

打印

输入关键字进行过滤

所有物料类别

+ 中央空调|101

+ 中央采暖|111

+ 新风系统|121

+ 净水系统|131

+ 新型能源|141

+ 智能系统|151

+ 生活电器|161

+ 家居建材|171

+ 电梯机械|181

+ 安装材料|191

+ 售后配件|201

+ 办公物资|211

+ 固定资产|221

+ 虚拟物料|241

+ 分体空调|251

编码:

上级编码:

计量单位:

税收分类编码:

流水号位数:

停用:

停用:

维护人:

创建人:

*名称:

上级名称:

税率(%):

税收分类名称:

停用时间:

维护时间:

创建时间:

操作手册-基础数据-物料类别



刷新

新增

编辑

删除

保存

取消

导入

导出

界面设置

设计

打印

3

?

输入关键字进行过滤

所有物料类别

中央空调|101

格力氟系统|101001

格力变管机|101001001

格力雅居系列|101001002

格力舒睿系列|101001012

格力智睿系列|101001022

格力厨享系列|101001032

格力浴享系列|101001042

格力舒享系列|101001052

格力寐享系列|101001062

格力STAR系列|101001072

格力FREE系列|101001082

格力Tops系列|101001092

格力水系统|101002

格力空气源|101012

编码:

上级编码:

计量单位:

税收分类编码:

流水号位数:

停用:

停用:

维护人:

创建人:

*名称:

上级名称:

税率(%):

税收分类名称:

停用时间:

维护时间:

创建时间:

操作步骤: 1.选中要添加下级物料类别的信息
2.新增
3.维护新增的物料类别名称

功能路径：【基础数据】【主数据】【物料】

功能说明：用于维护公司所销售的设备、及其安装所使用的的材料等信息

03.
5

物料

主数据

货币

品牌

工程系统

物料类别

物料属性

产品系列

物料特性

物料颜色

计量单位

物料列表

物料

协同首页

物料

更多

列表

刷新

新增

编辑

删除

保存

取消

前一张

后一张

打印

系统

基本信息

* 物料类别:

* 物料名称:

品牌:

产品系列:

销售区域:

助记码:

物料分类:

物料属性:

税收分类名称:

套餐:

备注:

公司:

物料编码:

规格型号:

通用编码:

库位:

* 物料种类:

* 物料形态:

税率(%):

税收分类编码:

描述:

计量单位

+ 计量单位:

+ 计量单位:

操作手册-基础数据-物料



主数据

货币

品牌

工程系统

物料类别

物料属性

产品系列

物料特性

物料颜色

计量单位

物料列表

物料

协同首页

物料

更多

列表

刷新

新增

编辑

删除

保存

取消

前一张

后一张

打印

系统

* 物料类别:

1

* 物料名称:

品牌:

产品系列:

销售区域:

助记码:

物料分类:

物料属性:

税收分类名称:

套餐:

公司:

物料编码:

保存时自动

规格型号:

通用编码:

库位:

* 物料种类:

* 物料形态:

税率(%):

税收分类编码:

描述:

备注:

计量单位

* 计量方式:

* 基本单位:

2

操作步骤：1.选择物料类别、维护物料名称
2.维护计量单位

功能路径： 【基础数据】 【主数据】 【结算方式】

功能说明： 用于维护收支方式

03.
6

结算方式

操作手册-基础数据-结算方式



物料类别

物料属性

产品系列

物料特性

物料颜色

计量单位

物料列表

基础数据

主数据

结算方式

收付类型

地区

协同首页

结算方式

更多

新增

刷新

筛选

打印

系统



序号	结算名称	结算编码	公司	属性	操作
1	现金	100		收支	更多
2	银行转账	101		收支	更多
3	支付宝	111		收支	更多
4	微信	121		收支	更多
5	信用卡	131		收支	更多
6	商业承兑汇票	141		收支	更多
7	银行承兑汇票	151		收支	更多

共 7 条

10条/页



1



前往

1

页

操作手册-基础数据-结算方式



物料类别

物料属性

产品系列

物料特性

物料颜色

计量单位

物料列表

物料

银行账号

结算方式

收付类型

地区

协同首页

结算方式

更多

新增

刷新

筛选

打印

系统

序号	结算名称	结算代码	公司	币种	操作
1					更多
2			银行		更多
3					更多
4					更多
5					更多
6					更多
7					更多

新增

* 结算名称:

1

公司:

属性:

收支

类别:

类别:

系统职能:

备注:

操作步骤: 1.维护结算名称

保存

取消

共 7 条

10条/页

1

前往

1

页

功能路径： 【基础数据】 【主数据】 【收付类型】

功能说明： 用于维护公司经营范围内的所有收付名目

03.
7

收付类型

操作手册-基础数据-收付类型



产品系列

物料特性

物料颜色

计量单位

物料列表

物料

基础数据

银行账号

主数据

结算方式

收付类型

地区

物料财务

销售管理

协同首页

收付类型

更多

刷新

新增

编辑

删除

保存

取消

导入

导出

界面设置

设计

打印

?

输入关键字进行过滤

所有收付类型

卖废品|1

+ 差旅费|100

公益性捐赠|11

业务招待费|151

+ 通讯费|161

+ 水电和物管费|201

项目赔款|21

+ 职工薪酬|251

+ 办公费用|301

+ 宣传费|371

+ 物流运输费|401

+ 业务介绍费|441

维修费|491

招投标费用|501

+ 汽车费用|511

公司: 享链环境科技有限公司

* 名称: 公益性捐赠

编码: 11

* 使用功能: 成本单

系统职能:

上级编码:

上级名称: 无

上级名称: 无

师傅工单结算:

停用:

备注:

停用时间:

维护人: 系统演示

维护时间: 2021-02-04 09:41:49

创建人: 系统演示

创建时间: 2021-02-04 09:41:49

操作手册-基础数据-收付类型



产品系列

物料特性

物料颜色

计量单位

物料列表

物料

银行账号

结算方式

收付类型

地区

物料财务

销售管理

协同首页

收付类型

更多

刷新

新增

编辑

删除

保存

取消

导入

导出

界面设置

设计

打印

输入关键字进行过滤

所有收付类型

卖废品|1

差旅费|100

油费及车费|101

住宿费|111

过路费|121

交通费|131

餐费补贴|141

公益性捐赠|11

业务招待费|151

+ 通讯费|161

+ 水电和物管费|201

项目赔款|21

+ 职工薪酬|251

+ 办公费用|301

+ 宣传费|371

公司:

* 名称:

* 使用功能:

上级编码:

上级名称:

师傅工单结算:

备注:

停用:

维护人:

创建人:

编码:

系统职能:

上级名称:

停用:

停用时间:

维护时间:

创建时间:

操作步骤: 1.选中要维护下级的收付类型
2.点新增
3.维护新的收付类型名称
4.设置新增的收付类型可以用于的功能

公司:

* 名称:

* 使用功能:

上级编码:

上级名称:

师傅工单结算:

备注:

停用:

维护人:

创建人:

编码:

系统职能:

上级名称:

停用:

停用时间:

维护时间:

创建时间:

功能路径： 【基础数据】 【主数据】 【银行账号】

功能说明： 用于维护收款或者付款的具体银行账号

03.
8

银行账号

操作手册-基础数据-银行账号



享链环境科技有限公司

功能 ▾

请输入搜索内容

费用 工单 帮助 欢迎您,系统演示

品牌

工程系统

物料类别

物料属性

产品系列

物料特性

物料颜色

计量单位

基础数据

物料列表
主数据

物料

银行账号

结算方式

协同首页 ▾

银行账号 ×

更多 ▾

新增

刷新

筛选

打印 ▾

系统 ▾



序号	公司 ▾	银行名称 ▾	银行账号 ▾	联行号 ▾	操作
----	------	--------	--------	-------	----

操作手册-基础数据-银行账号



品牌

工程系统

物料类别

物料属性

产品系列

物料特性

物料颜色

计量单位

物料列表

物料

银行账号

结算方式

协同首页

银行账号

更多

新增

刷新

筛选

打印

系统

序号	公司	银行名称	银行账号	联行号	操作
----	----	------	------	-----	----

新增

*公司:

享链环境科技有限公司

*银行名称:

1

*银行账号:

2

联行号:

基本户:

属性:

收支

用途:

备注:

操作步骤: 1.维护银行名称
2.维护银行账号信息

保存

取消

功能路径：【基础数据】【主数据】【地区】

功能说明：用于维护公司经营城市区域

03.
9

地区

操作手册-基础数据-地区



产品系列

物料特性

物料颜色

计量单位

物料列表

物料

银行账户
基础数据

结算方式
主数据

收付类型

地区

物料财务

销售管理



协同首页

地区

更多

刷新

新增

编辑

删除

保存

取消

导入

导出

界面设置

设计

打印



输入关键字进行过滤

- 所有地区

+ 浙江|100

+ 江苏|101

* 名称:

上级名称:

层级属性:

维护人:

创建人:

编码:

上级编码:

备注:

维护时间:

创建时间:

操作手册-基础数据-地区



产品系列

物料特性

物料颜色

计量单位

物料列表

物料

银行账号

结算方式

收付类型

地区

物料财务

销售管理

协同首页

地区

更多

刷新

新增

编辑

删除

保存

取消

导入

导出

界面设置

设计

打印

输入关键字进行过滤

所有地区

浙江|100

杭州|100001

江苏|101

*名称:

上级名称: 浙江

层级属性: 城市

维护人:

创建人:

编码:

上级编码: 100

备注:

维护时间:

创建时间:

操作步骤: 1.选中需要添加下级城市的地区
2.新增
3.维护新的城市名称

功能路径：【基础数据】【期初录入】【期初销售应收】

功能说明：用于维护上线前销售的应收明细

04.
1

期初销售应收

操作手册-基础数据-期初销售应收



享链环境科技有限公司

功能

请输入搜索内容

费用 工单 帮助 欢迎您,系统演示

更多

基础设置

初始化

主数据

销售管理

售后管理

采购管理

库存管理

财务管理

期初录入

期初销售应收

期初销售应收列表

期初库存

协同首页

期初销售应收

列表

刷新

新增

编辑

删除

保存

取消

前一张

后一张

打印

系统

审核

基本信息

*公司: 享链环境科技有限公

单号: 保存时自动生成

日期: 2021-07-20

*货币: 人民币

汇率: 1.0000

备注:

明细

序号	客户名称	客户地址	销售部门	销售员	销售订单号	订单金额
----	------	------	------	-----	-------	------

操作手册-基础数据-期初销售应收



享链环境科技有限公司

功能

请输入搜索内容

费用 工单 帮助 欢迎您,系统演示

更多

协同首页

期初销售应收

列表

刷新

新增

编辑

删除

保存

取消

前一张

后一张

打印

系统

基本信息

* 公司: 享链环境科技有限

单号: 保存时自动生成

日期: 2021-07-20

* 货币: 人民币

汇率: 1.0000

备注:

- 操作步骤:
1. 点击新增
 2. 点击明细新增
 3. 开窗选择存在期初应收的客户信息
 4. 维护客户对应的订单应收以及出库应收数据

明细

新增

插入

复制

删除

序号	客户名称	客户地址	销售部门	销售员	订单应收	出库应收
1	<input type="text"/>	<input type="text"/>	<input type="text"/>	<input type="text"/>	0.00	0.00

期初销售应收

期初销售应收列表

期初库存

功能路径： 【基础数据】 【期初录入】 【期初库存】

功能说明： 用于维护上线前结余库存数据

04.
2

期初库存

操作手册-基础数据-期初库存



享链环境科技有限公司

功能

请输入搜索内容

费用 工单 帮助 欢迎您,系统演示

基础设置

初始化

主数据

销售管理

售后管理

采购管理

库存管理

财务管理

期初录入

期初销售应收

期初销售应收列表

期初库存

协同首页

期初库存

更多

列表

刷新

新增

编辑

删除

保存

取消

前一张

后一张

打印

系统

基本信息

* 单据类型: 期初库存

* 公司: 享链环境科技有限

单号: 保存时自动生成

* 仓库:

日期: 2021-07-20

供应商:

备注:

明细

新增

插入

复制

删除

批量增加

辅计量

物料种类

序号	物料编码	物料名称	物料规格	基本单位	数量	税
----	------	------	------	------	----	---

操作手册-基础数据-期初库存



享链环境科技有限公司

功能

请输入搜索内容

费用 工单 帮助 欢迎您,系统演示

库存管理

财务管理

期初录入

期初销售应收

期初销售应收列表

期初库存

期初库存列表

期初现金银行

期初现金银行列表

期初其他应收

期初其他应收列表

期初其他应付

协同首页

期初库存

更多

列表

刷新

新增

编辑

删除

保存

取消

前一张

后一张

打印

系统

基本信息

*单据类型: 期初库存

*公司: 享链环境科技有限

单号: 保存时自动生成

*仓库: 正常中心库

日期: 2021-07-20

供应商:

备注:

明细

新增

插入

复制

删除

批量增加

辅计量

物料种类

序号	物料编码	物料名称	数量	成本单价	成本金额	物料规
1			0	0.0000	0.00	

- 操作步骤:
- 1.选择存在期初库存的仓库
 - 2.点击明细新增
 - 3.开窗选择存在期初库存的商品信息
 - 4.维护商品对应的期初结余数据以及期初结余金额

功能路径： 【基础数据】 【期初录入】 【期初现金银行】

功能说明： 用于维护上线前各类资金的期初数据

04.
3

期初现金银行



主数据

销售管理

售后管理

采购管理

库存管理

基础数据

财务管理

期初录入

期初销售应收

期初销售应收列表

期初库存

期初库存列表

期初现金银行

协同首页

期初现金银行

更多

列表

刷新

新增

编辑

删除

保存

取消

前一张

后一张

打印

系统

审核

基本信息

* 公司: 享链环境科技有限公

单号: 保存时自动生成

日期: 2021-07-20

* 货币: 人民币

汇率: 1.0000

备注:

明细

序号	结算方式	银行账号	期初余额
----	------	------	------

操作手册-基础数据-期初现金银行



主数据

销售管理

售后管理

采购管理

库存管理

财务管理

期初录入

期初销售应收

期初销售应收列表

期初库存

期初库存列表

期初现金银行

协同首页

期初现金银行

更多

列表

刷新

新增

编辑

删除

保存

取消

前一张

后一张

打印

系统

基本信息

*公司: 享链环境科技有限

单号: 保存时自动生成

日期: 2021-07-20

*货币: 人民币

汇率: 1.0000

备注:

操作步骤: 1.新增期初
2.点击明细新增
3.开窗选择结算方式
4.如果结算方式设计银行账号, 选择银行账号信息
5.维护期初结余金额

明细

新增

插入

复制

删除

序号	结算方式	银行账号	期初余额
1			0.00

3

4

5

功能路径： 【基础数据】 【期初录入】 【期初其他应收】

功能说明： 用于维护上线前其他往来单位的应收账款

04.
4

期初其他应收

操作手册-基础数据-期初其他应收



享链环境科技有限公司

功能

请输入搜索内容

费用 工单 帮助 欢迎您,系统演示

协同首页

期初其他应收

更多

列表

刷新

新增

编辑

删除

保存

取消

前一张

后一张

打印

系统

基本信息

* 公司: 享链环境科技有限

单号: 保存时自动生成

* 货币: 人民币

汇率: 1.0000

日期: 2021-07-20

备注:

明细

新增

插入

复制

删除

序号	往来单位类型	往来单位	费用类别	部门	应收金额	备注
----	--------	------	------	----	------	----

库存管理

基础数据

财务管理

期初录入

期初销售应收

期初销售应收列表

期初库存

期初库存列表

期初现金银行

期初现金银行列表

期初其他应收

期初其他应收列表

期初其他应付

操作手册-基础数据-期初其他应收



库存管理

财务管理

期初录入

期初销售应收

期初销售应收列表

期初库存

期初库存列表

期初现金银行

期初现金银行列表

期初其他应收

期初其他应收列表

期初其他应付

协同首页

期初其他应收

更多

列表

刷新

新增

编辑

删除

保存

取消

前一张

后一张

打印

系统

基本信息

* 公司: 享链环境科技有限

单号: 保存时自动生成

* 货币: 人民币

汇率: 1.0000

日期: 2021-07-20

备注:

操作步骤: 1.新增期初

2.点击明细新增

3.选择往来单位类型: 客户、供应商、人员

4.开窗选择具体的往来单位信息

5.维护期初结余应收金额

明细

新增

插入

复制

删除

序号	往来单位类型	往来单位	费用类别	部门	应收金额	备注
1	客户				0.00	

功能路径：【基础数据】【期初录入】【期初其他应付】

功能说明：用于维护上线前其他往来单位的应付账款

04.
5

期初其他应付

操作手册-基础数据-期初其他应付



财务管理

期初录入

期初销售应收

期初销售应收列表

期初库存

期初库存列表

期初现金银行

期初现金银行列表

期初其他应收

期初其他应收列表

期初其他应付

期初其他应付列表

协同首页

期初其他应付

更多

列表

刷新

新增

编辑

删除

保存

取消

前一张

后一张

打印

系统

基本信息

* 公司: 享链环境科技有限

单号: 保存时自动生成

* 货币: 人民币

汇率: 1.0000

日期: 2021-07-20

备注:

明细

新增

插入

复制

删除

序号	往来单位类型	往来单位	费用类别	应付金额	部门	备注
----	--------	------	------	------	----	----

操作手册-基础数据-期初其他应付



财务管理

期初录入

期初销售应收

期初销售应收列表

期初库存

期初库存列表

期初现金银行

期初现金银行列表

期初其他应收

期初其他应收列表

期初其他应付

期初其他应付列表

协同首页

期初其他应付

更多

列表

刷新

新增

编辑

删除

保存

取消

前一张

后一张

打印

系统

基本信息

*公司: 享链环境科技有限

单号: 保存时自动生成

*货币: 人民币

汇率: 1.0000

日期: 2021-07-20

备注:

操作步骤: 1.新增期初

2.点击明细新增

3.选择往来单位类型: 客户、供应商、人员

4.开窗选择具体的往来单位信息

5.维护期初结余应付金额

明细

新增

插入

复制

删除

序号	往来单位类型	往来单位	费用类别	应付金额	部门	备注
1	客户			0.00		

功能路径： 【基础数据】 【期初录入】 【期初采购应付】

功能说明： 用于维护上线前采购供应商的应付账款

04.
6

期初采购应付

操作手册-基础数据-期初采购应付

期初数据

期初录入

期初销售应收

期初销售应收列表

期初库存

期初库存列表

期初现金银行

期初现金银行列表

期初其他应收

期初其他应收列表

期初其他应付

期初其他应付列表

期初采购应付

享链环境科技有限公司

功能

请输入搜索内容

费用 工单 帮助 欢迎您,系统演示

协同首页

期初采购应付

更多

列表

刷新

新增

编辑

删除

保存

取消

前一张

后一张

打印

系统

基本信息

*公司: 享链环境科技有限

单号: 保存时自动生成

日期: 2021-07-20

*货币: 人民币

汇率: 1.0000

备注:

明细

新增

插入

复制

删除

序号	供应商	采购部门	采购员	采购订单号	订单金额	期初已付款金额
----	-----	------	-----	-------	------	---------

操作手册-基础数据-期初采购应付



享链环境科技有限公司

功能

请输入搜索内容

费用 工单 帮助 欢迎您,系统演示

期初录入

期初销售应收

期初销售应收列表

期初库存

期初库存列表

期初现金银行

期初现金银行列表

期初其他应收

期初其他应收列表

期初其他应付

期初其他应付列表

期初采购应付

协同首页

期初采购应付

更多

列表

刷新

新增

编辑

删除

保存

取消

前一张

后一张

打印

系统

基本信息

*公司: 享链环境科技有限

单号: 保存时自动生成

日期: 2021-07-20

*货币: 人民币

汇率: 1.0000

备注:

操作步骤: 1.新增期初
2.点击明细新增
3..开窗选择具体的供应商信息
4.维护供应商的期初订单应付、入库应付金额

明细

新增

插入

复制

删除

序号	供应商	采购部门	采购订单号	订单应付	入库应付	采购员
1				0.00	0.00	

3

4

training manual

感谢您的观看

江苏四目网络科技有限公司

编制：四目科技